

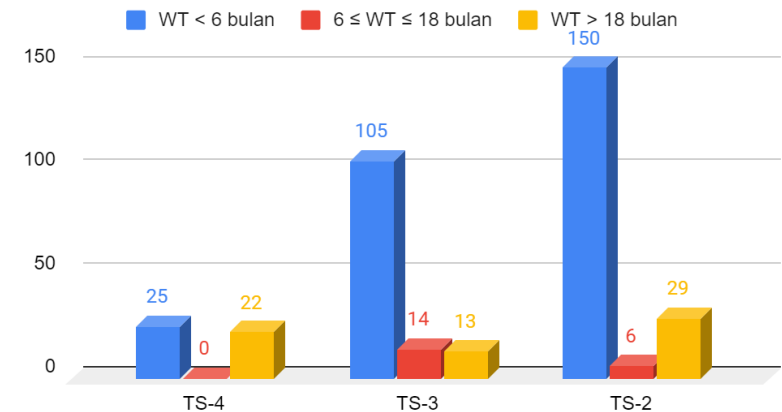
No. Dokumen	01-3-1.4.25.00	Distribusi		
Tgl. Efektif	01 Februari 2019			
Kegiatan	Rekap Data Akreditasi S1 Desain Produk	Pelaksanaan	TA 2021/2022	

**Data Penelusuran Alumni
Program Studi S1 Desain Produk Tahun 2022**

a. Rata-rata Masa Tunggu Lulusan untuk Bekerja Pertama Kali

S1 Desain Produk					
Tahun Lulus	Jumlah Lulusan	Jumlah Lulusan yang Terlacak	Jumlah Lulusan Terlacak dengan Waktu Tunggu Mendapatkan Pekerjaan		
			WT < 6 bulan	6 ≤ WT ≤ 18 bulan	WT > 18 bulan
1	2	3	4	5	6
TS-4	238	47	25	0	22
TS-3	291	132	105	14	13
TS-2	273	185	150	6	29
Jumlah	802	364	280	20	64

Masa Tunggu S1 Desain Produk



Keterangan:

- data TS adalah data hasil Tracer Study. Tahun lulusan mengikuti TA (Tahun Akademik) yang digunakan untuk Tracer Study.

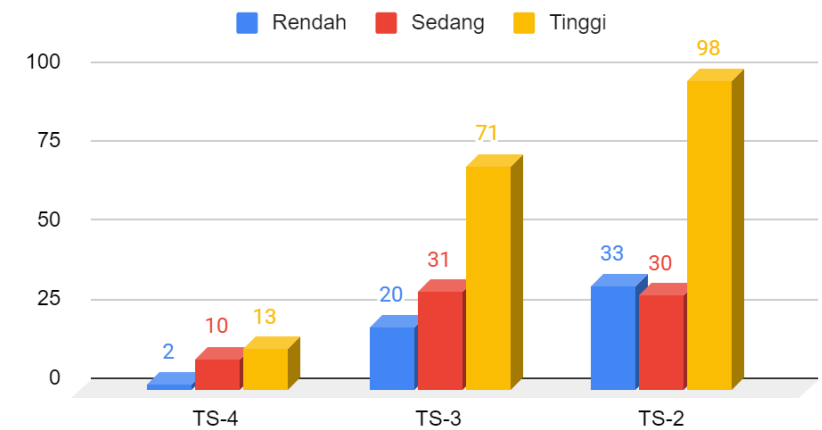
Hasil pelacakan lulusan menunjukkan bahwa mayoritas lulusan S1 Desain Produk memiliki waktu tunggu mendapatkan pekerjaan utama dengan waktu yang singkat, yaitu < 6 bulan.

No. Dokumen	01-3-1.4.25.00	Distribusi		
Tgl. Efektif	01 Februari 2019			
Kegiatan	Rekap Data Akreditasi S1 Desain Produk	Pelaksanaan	TA 2021/2022	

b. Kesesuaian Bidang Kerja Lulusan

S1 Desain Produk					
Tahun Lulus	Jumlah Lulusan	Jumlah Lulusan yang Terlacak	Jumlah lulusan Terlacak dengan Tingkat Kesesuaian Bidang Kerja		
			Rendah	Sedang	Tinggi
1	2	3	4	5	6
TS-4	238	47	2	10	13
TS-3	291	132	20	31	71
TS-2	273	185	33	30	98
Jumlah	802	364	55	71	182

Tingkat Kesesuaian Pekerjaan S1 Desain Produk



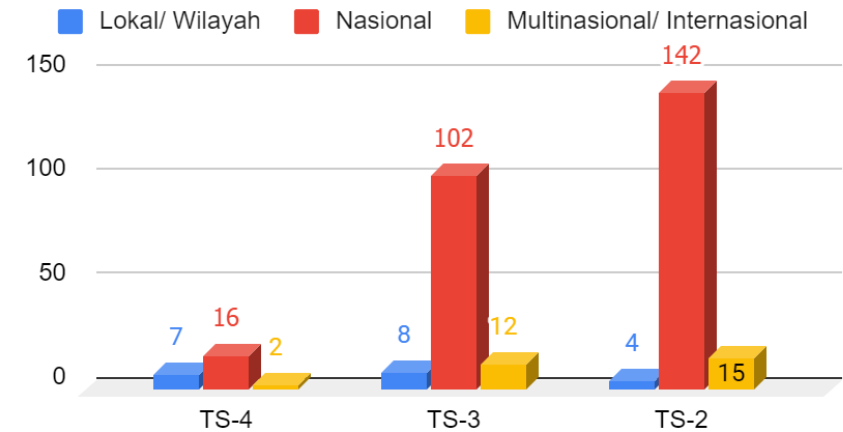
Hasil pelacakan alumni menunjukkan bahwa mayoritas lulusan S1 Desain Produk bekerja pada bidang yang sesuai.

No. Dokumen	01-3-1.4.25.00	Distribusi		
Tgl. Efektif	01 Februari 2019			
Kegiatan	Rekap Data Akreditasi S1 Desain Produk	Pelaksanaan	TA 2021/2022	

c. Tempat Kerja Lulusan

S1 Desain Produk					
Tahun Lulus	Jumlah Lulusan	Jumlah Lulusan yang Terlacak	Jumlah Lulusan Terlacak yang Bekerja Berdasarkan Tingkat/Ukuran Tempat Kerja/Berwirausaha		
			Lokal/ Wilayah/ Berwirausaha tidak Berbadan Hukum	Nasional/ Berwirausaha Berbadan Hukum	Multinasional/ Internasional
1	2	3	4	5	6
TS-4	238	47	7	16	2
TS-3	291	132	8	102	12
TS-2	273	185	4	142	15
Jumlah	802	364	19	260	29

Tempat Kerja Lulusan S1 Desain Produk



Mayoritas lingkup tempat kerja alumni yang terlacak, bekerja di perusahaan tingkat Nasional.



**BIRO KARIR, HUBUNGAN,
DAN PENELUSURAN ALUMNI**

Q

No. Dokumen	01-3-1.4.25.00	Distribusi	
Tgl. Efektif	01 Februari 2019		
Kegiatan	Rekap Data Akreditasi S1 Desain Produk	Pelaksanaan	TA 2021/2022

d. Kepuasan Pengguna Lulusan

S1 Desain Produk						
No	Jenis Kemampuan	Tingkat Kepuasan Pengguna (%)				Rencana Tindak Lanjut oleh UPPS/PS
		Sangat Baik	Baik	Cukup	Kurang	
1	2	3	4	5	6	2
1	Etika	62.5%	37.5%	0.0%	0.0%	
2	Keahlian pada bidang ilmu (kompetensi utama)	50.0%	37.5%	12.5%	0.0%	
3	Kemampuan berbahasa asing	37.5%	37.5%	25.0%	0.0%	
4	Penggunaan teknologi informasi	37.5%	50.0%	12.5%	0.0%	
5	Kemampuan berkomunikasi	50.0%	37.5%	12.5%	0.0%	
6	Kerjasama	62.5%	37.5%	0.0%	0.0%	
7	Pengembangan diri	50.0%	50.0%	0.0%	0.0%	
Jumlah		0.5	0.46	0.25	0	



**BIRO KARIR, HUBUNGAN,
DAN PENELUSURAN ALUMNI**

Q

No. Dokumen	01-3-1.4.25.00	Distribusi	
Tgl. Efektif	01 Februari 2019		
Kegiatan	<i>Rekap Data Akreditasi S1 Desain Produk</i>	Pelaksanaan	TA 2021/2022

Hasil Persentase Penilaian Pengguna didapat dari total 37 Pengguna Lulusan S1 Desain Produk, dengan rincian berupa tabel sebagai berikut:

S1 Desain Produk		
Tahun Lulus	Jumlah Lulusan	Jumlah Tanggapan Kepuasan Pengguna yang Terlacak
1	2	3
TS-4	238	7
TS-3	291	8
TS-2	273	22
Jumlah	804	37



**BIRO KARIR, HUBUNGAN,
DAN PENELUSURAN ALUMNI**

Q

No. Dokumen	01-3-1.4.25.00	Distribusi	
Tgl. Efektif	01 Februari 2019		
Kegiatan	<i>Rekap Data Akreditasi S1 Desain Produk</i>	Pelaksanaan	TA 2021/2022

		Jakarta, 04 Maret 2022
	Nama Fungsi	Paraf
Dibuat	Febrina Rizka Amanda, S.Sos Staf Bagian Alumni	
Mengetahui	Puspita Dewi Widayat, ST., MT Kepala Bagian Alumni	
Disetujui	Rizky Dinata, S.Ds., MA Kepala Biro	